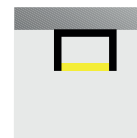



Type de montage en saillie

Il s'agit d'un luminaire en saillie.



Type de montage encastré

Il s'agit d'un luminaire encastré.



Type de montage semi-encastré

Il s'agit d'un luminaire semi-encastré.



Type de montage suspendu

Il s'agit d'une lampe suspendue.



Configurable

Ce produit est disponible sur mesure.



Diamètre de forage

Le diamètre de forage en mm.



Puissance

La puissance absorbée maximale en watts.




Tension secondaire (transformateur)

La tension de service en volts.



Courant secondaire (transformateur)

Le courant de service en mA.



Classe énergétique

La classe énergétique.

