


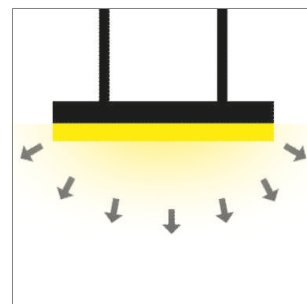
### Rendu des couleurs

Le rendu des couleurs sert à contrôler si les couleurs que le luminaire restitue à son environnement sont conformes à l'original. La valeur optimale est CRI 100.



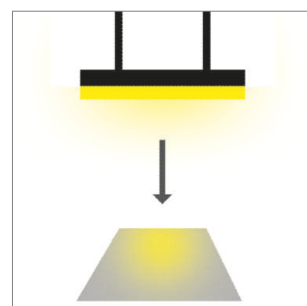
### Flux lumineux

Le flux lumineux décrit la quantité de lumière dégagée par une source lumineuse. Il est indiqué en lumen (lm).



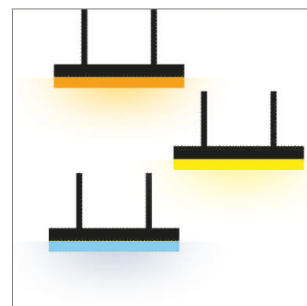
### Intensité d'éclairage

L'intensité d'éclairage comprend le flux lumineux venant éclairer une surface déterminée. Elle est indiquée en lux (lx).



### Couleurs de lumière

La température de la lumière est indiquée en Kelvin. On distingue le blanc chaud, neutre et froid. Outre le blanc chaud, neutre et froid, nous vous proposons également des produits avec la technologie Two-Light. La technologie Two-Light permet de mélanger deux couleurs de lumière différentes.



### Classe d'efficacité énergétique

Le label énergétique indique entre autres la « classe d'efficacité énergétique » à laquelle le luminaire appartient. La classification des luminaires s'effectue en sept classes d'efficacité énergétique. Ici, A++ est synonyme de très « efficace », E de moins « efficace ».

