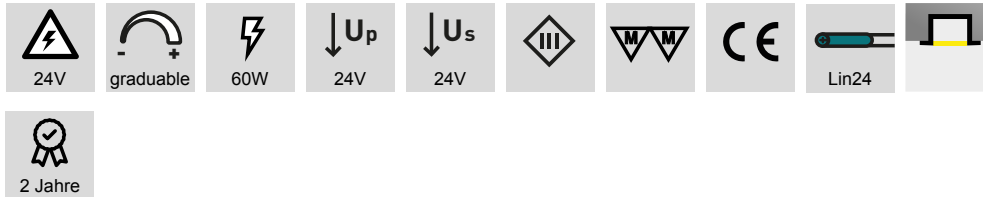


Commande de lumière - Mesa Two-Light, Two-Light TL

Mesa - Unité de commande pour spots LED 24 Volts DC



La radiocommande Mesa Two-Light sert à commander la température de la lumière de blanc chaud à blanc froid pour les systèmes de luminaires à deux couleurs (Two-Light). Le choix de la température de couleur s'effectue en toute simplicité au moyen de la molette. La fonction de mémoire mémorise la dernière valeur réglée. Le SET se compose d'un variateur d'intensité commandé à distance et unité de commande.


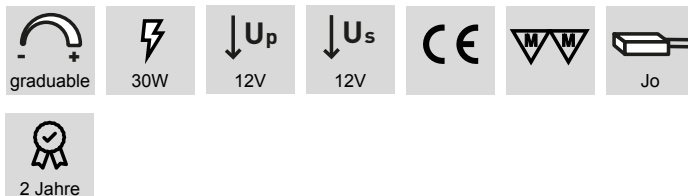
- dimensions télécommande (lxlxh): 50 mm x 90 mm x 13 mm
- dimensions récepteur (lxlxh): 80 mm x 70 mm x 15.4 mm

	couleur	puissance	ampères
76.32735.11	blanc	60 W	max. 3 A

i À commander séparément: alimentation électrique et distributeur Lin24 (page A-1.146).

i Mesa Two-Light Commande (télécharger)

Two-Light TL - Infa-unité commutation pour spots LED 12 volts DC



La radiocommande Two-Light sert à commander la température de la lumière de blanc chaud à blanc froid pour les systèmes de luminaires à deux couleurs (Two-Light). L'unité de commande peut être utilisée pour la série de luminaires TL et pour les bandes lumineuses TL DEL. Le choix de la température de couleur s'effectue en toute simplicité au moyen de la molette. La fonction de mémoire mémorise la dernière valeur réglée. Le SET se compose d'un variateur d'intensité commandé à distance et récepteur radio.

- couleur de lumière: Two-Light
- le récepteur: câblage 180 mm avec système de connexion-Jo
- dimensions émetteurs (lxlxh): 87 mm x 50 mm x 10 mm
- dimensions récepteur (lxlxh): 80 mm x 40 mm x 15 mm

	couleur	puissance	ampères
76.19262.11	blanc	max. 30 W	max. 2.5 A



- i**
- Allumer/éteindre la lumière et varier l'intensité lumineuse avec la télécommande.
 - Réglage de la température de la couleur via la molette de la télécommande.
 - La dernière valeur de lumière est mémorisée.
 - Le récepteur doit être monté de façon accessible.
 - Avant la mise en service de la télécommande radio, veuillez lire les instructions de montage et vous conformer précisément aux instructions.
 - À commander séparément: alimentation électrique (page A-1.147), systèmes de connexion-Jo (page A-1.147).

i Informations techniques et légende des icônes sur les pages A-1.162.