







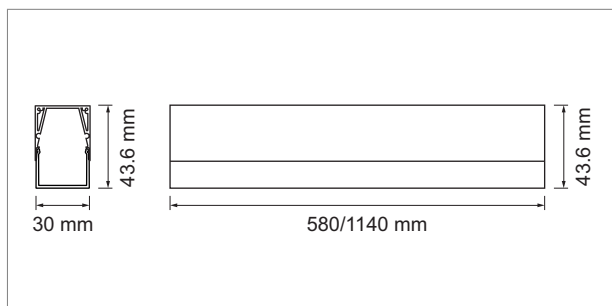


LED-3-Phasen-Schienensystem
3-Phasen-Schienensystem - Tado

Tado - 3PH-Leuchte 230 Volt

 230V		 nicht dimmbar	CRI >84	 IP20	
	 A+				

	Farbe	Watt	Lichtfarbe	Lumen	Länge
79.05066.30	Aluminium	26 W	3000 K	2070 lm	580 mm
79.05066.40	Aluminium	26 W	4000 K	2180 lm	580 mm
79.05067.30	Aluminium	52 W	3000 K	4140 lm	1140 mm
79.05067.40	Aluminium	52 W	4000 K	4350 lm	1140 mm



i Technische Informationen und Legende zu Ikonen ab Seite A-1.162.