

Cadres en aluminium

Profilés alu: PI, IMIR, ISOR, IKON

Profilés de cadres en alu pour faces en verre

Dans la conception des meubles, le mariage harmonieux du bois, de l'aluminium et du verre offre toujours des solutions intéressantes. Ce système de cadres en alu pour verre s'adapte à toutes les faces de meubles pour cuisines, chambres à coucher, bureaux et salles de bains. Selon l'application désirée, ils peuvent être utilisés pour systèmes de portes pivotantes ou coulissantes, mais aussi comme faces avec compas d'abattant. Pour la mise en oeuvre, nous proposons divers profilés et ferrures adaptées.

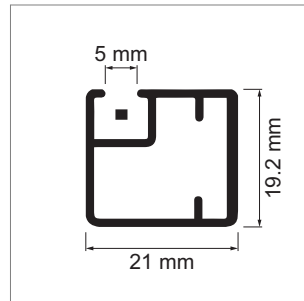
i Configurateur en ligne pour cadre en aluminium

Commandez votre cadre en aluminium facilement et rapidement sur les dimensions souhaitées avec ou sans verre sur notre configurateur en ligne.

PI - profilé en alu



	exécution	longueur
51.808801.50	alu anodisé	2500 mm
51.808801.05	effet inox	2500 mm
51.808801.29	anodisé noir	2500 mm
51.80001.00	set d'équerres	4 angles, vis incluses

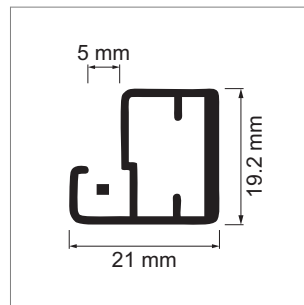


- i** inclus joint en plastique pour verre
- pour épaisseur de verre 4 mm
- dimensions du verre = dimensions du cadre - 29 mm

IMIR - profilé en alu



	exécution	longueur
51.809051.50	alu anodisé naturel	2500 mm
51.809051.05	effet inox	2500 mm
51.809051.03	alu anodisé brillant	2500 mm
51.80001.00	set d'équerres	4 angles, vis incluses

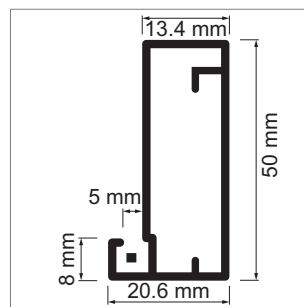


- i** inclus joint en plastique pour verre
- pour épaisseur de verre 4 mm
- dimensions du verre = dimensions du cadre - 7 mm

ISOR - profilé en alu



	exécution	longueur
51.809141.50	alu anodisé naturel	2500 mm
51.809141.05	effet inox	2500 mm
51.809141.29	anodisé noir	2500 mm
51.80913.00	set d'équerres	4 angles, vis incluses



- i** inclus joint en plastique pour verre
- pour épaisseur de verre 4 mm
- dimensions du verre = dimensions du cadre - 7 mm

IKON - profilé en alu



	exécution	longueur
51.809351.50	alu anodisé naturel	2500 mm
51.809351.05	effet inox	2500 mm
51.809351.29	anodisé noir	2500 mm

