

Alu-Glastürrahmen

Alu-Profilstangen: PI, IMIR, ISOR, IKON

Alu-Glastürrahmenprofile

Das Aluminium-Glastürrahmen-System wird in Funktion und Design allen Anforderungen gerecht - exklusive Optik für alle Möbelfronten in Küchen, Wohn- und Schlafzimmern, Bädern und Büros. Je nach Anwendung können die Alu-Rahmen als Dreh- und Schiebetüren, Schubladenfronten oder als Klappen eingesetzt werden.

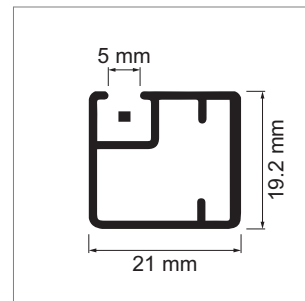
i Alurahmen online-Konfigurator

Bestellen Sie bequem und unkompliziert über unseren online Alurahmen Konfigurator Ihren Alurahmen massgenau gefertigt, mit oder ohne Glas.

PI Aluprofil Konfigurator



	Ausführung	Länge
51.808801.50	Alu natureloxiert	2500 mm
51.808801.05	Edelstahleffekt	2500 mm
51.808801.29	schwarz eloxiert	2500 mm
51.80001.00	Eckwinkel-Set	4 Winkel inkl. Schrauben

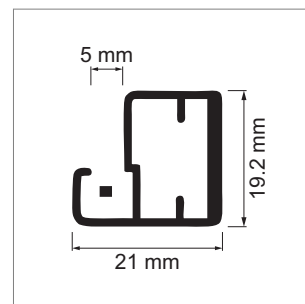


- i** • inkl. Klapperschutzprofil in Kunststoff
- für Glasstärke 4 mm
- Glasmass = Rahmenmass minus 29 mm

IMIR Aluprofil



	Ausführung	Länge
51.809051.50	Alu natureloxiert	2500 mm
51.809051.05	Edelstahleffekt	2500 mm
51.809051.03	Alu glanzeloxiert	2500 mm
51.80001.00	Eckwinkel-Set	4 Winkel inkl. Schrauben

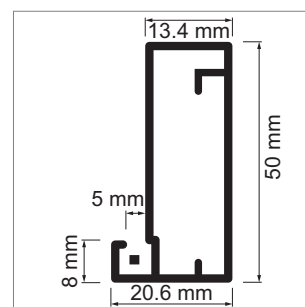


- i** • inkl. Klapperschutzprofil in Kunststoff
- für Glasstärke 4 mm
- Glasmass = Rahmenmass minus 7 mm

ISOR Aluprofil



	Ausführung	Länge
51.809141.50	Alu natureloxiert	2500 mm
51.809141.05	Edelstahleffekt	2500 mm
51.809141.29	schwarz eloxiert	2500 mm
51.80913.00	Eckwinkel-Set	4 Winkel inkl. Schrauben



- i** • inkl. Klapperschutzprofil in Kunststoff
- für Glasstärke 4 mm
- Glasmass = Rahmenmass minus 7 mm

IKON Aluprofil



	Ausführung	Länge
51.809351.50	Alu natureloxiert	2500 mm
51.809351.05	Edelstahleffekt	2500 mm
51.809351.29	schwarz eloxiert	2500 mm
51.80001.00	Eckwinkel-Set	4 Winkel inkl. Schrauben

