

Systèmes reling

Linero R16 - tube, cache final, support

Linero R16 - système reling

Modèle classique dans les systèmes tubulaires. Disponible en chromé brillant ou effet inox. Très pratique grâce aux différents accessoires et en plus également très élégant.


i Cette partie peut également être utilisée comme port-serviettes.



Linero R16 - tube reling

- Ø 16 mm

	exécution	longueur
62.15160.03	chromé brillant	600 mm
62.15160.05	acier inox brossé fin	600 mm
62.15162.03	chromé brillant	1200 mm
62.15162.05	acier inox brossé fin	1200 mm
62.15163.05	acier inox brossé fin	1500 mm




M Support pour tube reling:

- distance des supports max. 600 mm

Linero R16 - cache final lisse

- Ø 18 mm


	exécution
62.15164.03	chromé brillant
62.15164.05	effet inox



Linero R16 - support pour tube reling

- largeur 20 mm
- profondeur 50 mm
- hauteur 20 mm
- distance de mur: 32 mm
- douille de montage Ø x H = 12 mm x 24 mm
- pour diamètre de la vis max. 6 mm
- livraison sans vis et cheville

	exécution
62.15166.03	chromé brillant
62.15166.05	effet inox



Linero R16 - Rondo support pour tube reling

- incl. set de montage, excl. tube reling
- Ø 40 mm
- hauteur 55 mm
- distance de mur: 32 mm
- douille de montage Ø x H = 12 mm x 24 mm
- pour diamètre de la vis max. 6 mm
- livraison sans vis et cheville

	exécution	utilisation
62.15194.03	chromé brillant	gauche
62.15194.10	acier inox brossé fin	gauche
62.15195.03	chromé brillant	droit
62.15195.10	acier inox brossé fin	droit
62.15196.03	chromé brillant	centre

